


СОГЛАСОВАНО

Заместитель руководителя аппарата  
Правительства Тверской области

  
М.Г. Непряев  
« 01 » февраля 2023 г.


СОГЛАСОВАНО

Начальник управления информационной  
политики аппарата Правительства  
Тверской области

  
Н.А. Касаева  
« 30 » января 2023 г.


СОГЛАСОВАНО

И.о. начальника управления финансов и контрактной службы аппарата  
Правительства Тверской области, главного бухгалтера

  
О.Н. Дмитриева  
« 26 » января 2023 г.

СОГЛАСОВАНО

Начальник отдела анализа и изучения общественного  
мнения управления анализа и мониторинга  
общественного мнения аппарата  
Правительства Тверской области

  
О.С. Черников  
« 27 » января 2023 г.

Приложение 4  
к постановлению Правительства  
Тверской области  
от 11 августа 2015 г. N 380-пп

УТВЕРЖДАЮ

И.о. генерального директора государственного  
автономного учреждения Тверской области  
"Региональное информационное агентство "Верхневолжье"

  
Е.К. Ламри  
« 25 » января 2023 г.

Отчёт о выполнении государственного задания

Государственное автономное учреждение Тверской области "Региональное Информационное Агентство "Верхневолжье"  
(наименование государственного учреждения Тверской области)

за отчётный период с 01.01.2022 г. по 31.12.2022 г.  
( 2022 год )

Часть I. Финансовое обеспечение выполнения государственного задания

№ п/п	Сумма субсидии на финансовое обеспечение выполнения государственного задания, перечисленная на лицевой счет государственного учреждения Тверской области за отчетный период (без учета остатков предыдущих периодов) за отчетный финансовый год, руб.	Объем доходов от оказания государственным учреждением Тверской области государственных услуг (выполнения работ) за плату для физических и (или) юридических лиц в пределах государственного задания за отчетный финансовый год, руб.	Разрешенный к использованию остаток субсидии на выполнение государственного задания за отчетный финансовый год, руб.	Кассовый расход государственного учреждения на оказание государственных услуг (выполнение работ) (в том числе за счет остатков субсидии предыдущих периодов, фактических расходов за счет доходов от оказания государственным учреждением государственных услуг (выполнения работ) за плату для физических и (или) юридических лиц в пределах государственного задания) за отчетный финансовый год, руб.	Индекс освоения финансовых средств (гр.6 = гр.5 / гр.2+гр.3+гр.4)	Характеристика причин отклонения индекса освоения финансовых средств от 1
1	2	3	4	5	6	7
1	68 456 800,00	1 666 130,86	7 109 922,90	75 346 302,36	0,98	Отклонение индекса освоения финансовых средств обусловлено выставлением исполнителями счетов за поставленные товары, выполненные работы, оказанные услуги в декабре 2022г., оплата по которым планируется в 2023г.

Часть II. Достижение показателей объема государственных услуг, выполнения работ

№ п/п	1	2	3	4	5	6	7	8	9	10	11	12
	Уникальный номер реестровой записи (классификатор) базовых (отраслевых) перечней (классификатор) государственных и муниципальных услуг, оказываемых физическим лицам, и (или) региональных перечней (классификатор) государственных (муниципальных) услуг, не включенных в общероссийские базовые (отраслевые) перечни (классификаторы) государственных и муниципальных услуг, и работ	09581000R6900006000003002	Наименование государственной услуги (работы)	Наименование показателя объема государственной услуги (работы)	Единица измерения показателя государственной услуги (работы)	Целевое значение показателя объема государственной услуги, предусмотренное государственным заданием, отметка о выполнении работы	Фактическое значение показателя объема государственной услуги (отметка о выполнении работы), достигнутое в отчетном периоде	Индекс достижения показателей объема государственной услуги, выполнения работы (7/6)	Затраты на оказание государственной услуги (выполнение работы) согласно содержанию государственного имущественного задания на (Тверской области)	Вес показателя в общем объеме государственных услуг (работ) в рамках государственного задания (9/Σ9)	Итоговое выполнение государственного задания с учетом веса показателя объема государственных услуг, выполнения работ	Характеристика причин отклонения показателя объема государственных услуг, выполнения работ от запланированного значения
1			Осуществление издательской деятельности (услуга)	Объем тиража	штука	510 000	409 810,00	0,80	1 970 388,00	0,03	0,02	Отклонение показателя объема вызвано уменьшением разового тиража газеты "Тверские ведомости" из-за снижения спроса на печатную продукцию и переориентации части читателей на электронную версию газеты

2	09581000R69101210002002	Осуществление издательской деятельности (работа)- газета печатная	Количество подготовленных выпусков	штука	51	51,00	1,00	18 596 852,00	0,27	0,27	-
3	09581320R69101210001002	Осуществление издательской деятельности (работа)- газета электронная	Количество подготовленных выпусков (материалов)	штука	39 000	39 758,00	1,02	30 549 326,00	0,45	0,46	-

4	09602010P69101010001002	Производство и распространение телепрограмм (работа)	Объем подготовленных материалов	час	70,8	76,75	1,08	8 185 912,00	0,12	0,13	Увеличение объема подготовленных видеоматериалов обусловлено началом регулярного выпуска прямых эфиров, трансляций для проекта "Объясняем" (хронометраж до 60 мин. 1 раз в 1-2 недели), а также производством нерегулярных проектов по заказу учредителя.
5	09732020P69100210001001	Изучение общественного мнения	Количество респондентов	чел.	13 600,0	13 600,00	1,00	8 160 000,00	0,12	0,12	-

6	09732020Р69100210002001	Изучение общественного мнения	Количество фокус-груп	ед.	8,0	8,00	1,00	640 000,00	0,01	0,01	-
ИТОГО:											
										1,01	

Часть III. Оценка финансово-экономической эффективности реализации государственного задания

Индекс достижения показателей объема государственных услуг, выполнения работ в отчетном периоде	Индекс освоения объема субсидии на финансовое обеспечение выполнения государственного задания в отчетном периоде	Критерий финансово-экономической эффективности реализации государственного задания в отчетном периоде, гр.3 =гр.1 / гр.2
1	2	3
1,01	0,98	1,04



Часть IV. Достижение показателей качества государственной услуги (работы)

№ п/п	Уникальный номер реестровой записи общероссийских базовых(отраслевых) перечней (классификаторов) государственных и муниципальных услуг, оказываемых физическим лицам, и (или) региональных перечней(классификатора) государственных (муниципальных) услуг, не включенных в общероссийские базовые (отраслевые) перечни (классификаторы) государственных и муниципальных услуг, и работ	3	Показатель качества государственной услуги (работы)		5	6	7	8	9	10
			Наименование	Единица измерения						
1		Наименование государственной услуги (работы) с указанием характеристик (содержание услуги (работы), условия оказания (выполнения) услуги (работы))	4	Нормативное значение показателя качества государственной услуги (работы), предусмотренное государственным заданием на отчетный период		Фактическое значение показателя качества государственной услуги (работы), достигнутое в отчетном периоде	Допустимое (возможное) отклонение показателя качества государственной услуги (работы)	Индекс достижения планового значения показателя качества государственной услуги (работы) в отчетном периоде, $rp.9 = rp.7 / rp.6$	Характеристика причин отклонения показателя качества государственной услуги (работы) от нормативного значения	
1	09581000P69000600003002	Осуществление издательской деятельности (газеты-печатная)		Показатель качества №1: Процент потребителей, удовлетворенных качеством и доступностью услуг (работ)	процент	100	100	1	-	
1.1				Показатель качества №2: Количество обоснованных жалоб потребителей государственной услуги (работы)	человек	0	0	5	1	-
1.2										
2	09581000P69101210002002	Осуществление издательской деятельности (газеты-печатная)		Показатель качества №1: Процент потребителей, удовлетворенных качеством и доступностью услуг (работ)	процент	100	100	10	1	-
2.1										
2.2				Показатель качества №2: Количество обоснованных жалоб потребителей государственной услуги (работы)	человек	0	0	5	1	-



3	09581320P69101210001002		Осуществление издательской деятельности (газеты-электронная)	Показатель качества №1: Процент потребителей, удовлетворенных качеством и доступностью услуг (работ)	100	100	10	1		
3.1				процент	100	100	10	1		-
3.2				человек	0	0	5	1		-
4	09602010P69101010001002		Производство и распространение телепрограмм (поиск тем, подготовка сценариев (текстов) сюжетов и телепрограмм, съемка, монтаж и размещение в эфире видеоматериалов)	Показатель качества №1: Процент потребителей, удовлетворенных качеством и доступностью услуг (работ)	100	100	10	1		
4.1				процент	100	100	10	1		-
4.2				человек	0	0	5	1		-
5	09732020P69100210001001		Изучение общественного мнения (проведение социологических исследований методом опроса респондентов - работа)	Показатель качества : Статистическая погрешность измерений	7	7	2	1		
6	09732020P69100210002001		Изучение общественного мнения (проведение социологических исследований методом фокус-групп - работа)	Показатель качества : Количество рекомендаций, выработанных по результатам исследования	10	10	1	1		-
				ед.	10	10	1	1		-